

## Paro Registrado.

**Julio 2023**

### FICHA TERRITORIAL: Comarca Maestrazgo

Unidad: nº personas

Fuente: Instituto Aragonés de Empleo

#### Por grupo de edad y sexo

	Total	Hombres	Mujeres
16-19	3	3	0
20-24	2	0	2
25-29	6	2	4
30-34	5	1	4
35-39	3	1	2
40-44	3	1	2
45-49	8	4	4
50-54	6	5	1
55-59	27	11	16
60-64	30	12	18
<b>Total</b>	<b>93</b>	<b>40</b>	<b>53</b>

#### Por sector de actividad económica y sexo

CNAE-2009	Total	Hombres	Mujeres
Agricultura, ganadería y pesca	5	2	3
Industria y energía	22	6	16
Construcción	11	10	1
Servicios	52	20	32
Sin empleo anterior	3	2	1
<b>Total</b>	<b>93</b>	<b>40</b>	<b>53</b>

#### Por sección de actividad económica y sexo

CNAE-2009	Total	Hombres	Mujeres
Agricultura, ganadería, silvicultura y pesca	5	2	3
Industria manufacturera	22	6	16
Construcción	11	10	1
Comercio al por mayor y al por menor; reparación de vehículos de motor y motocicletas	7	3	4
Transporte y almacenamiento	2	2	0
Hostelería	10	4	6
Información y comunicaciones	1	0	1
Actividades financieras y de seguros	2	0	2
Actividades profesionales, científicas y técnicas	1	0	1
Actividades administrativas y servicios auxiliares	1	0	1
Administración Pública y defensa; Seguridad Social obligatoria	9	5	4
Educación	4	2	2
Actividades sanitarias y de servicios sociales	7	2	5
Actividades artísticas, recreativas y de entretenimiento	4	2	2
Otros servicios	4	0	4
Sin clasificar	3	2	1
<b>Total</b>	<b>93</b>	<b>40</b>	<b>53</b>

La actividad económica indica aquella en la que el parado realizó su último trabajo, según la Clasificación Nacional de Actividades Económicas de 2009 (CNAE-2009)

## Paro Registrado.

**Julio 2023**

FICHA TERRITORIAL: **Comarca Maestrazgo**

Unidad: nº personas

Fuente: Instituto Aragonés de Empleo

### Por nivel de formación y sexo

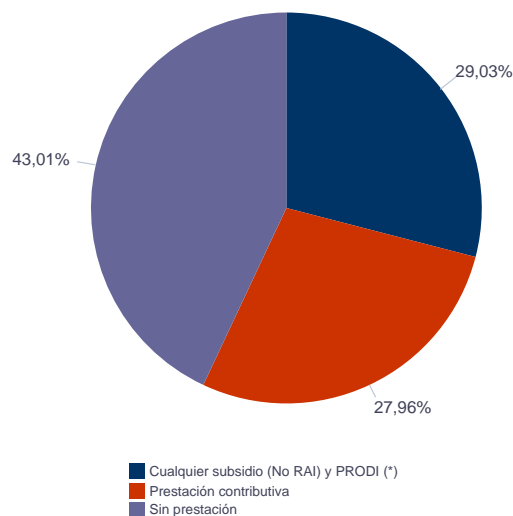
		Total	Hombres	Mujeres
<b>Educación primaria</b>	Educación Primaria o inferior	19	8	11
		<b>19</b>	<b>8</b>	<b>11</b>
<b>Primera etapa de educación secundaria</b>	Primera etapa de educación secundaria	50	25	25
		<b>50</b>	<b>25</b>	<b>25</b>
<b>Segunda etapa de educación secundaria</b>	Bachillerato	5	1	4
	Enseñanza media de formación profesional	5	3	2
		<b>10</b>	<b>4</b>	<b>6</b>
<b>Enseñanza superior</b>	Enseñanza superior de formación profesional	3	0	3
	Enseñanza superior universitaria	11	3	8
		<b>14</b>	<b>3</b>	<b>11</b>
<b>Total</b>		<b>93</b>	<b>40</b>	<b>53</b>

NOTA: La tabla de nivel de formación se basa en la Clasificación Nacional de Educación 2000 (INE). Se ha seleccionado el nivel educativo más alto adquirido por el demandante parado.

### Por tipo de prestación y sexo

	Total	Hombres	Mujeres
Sin prestación	40	21	19
Prestación contributiva	26	9	17
Cualquier subsidio (No RAI) y PRODI (*)	27	10	17
<b>Total</b>	<b>93</b>	<b>40</b>	<b>53</b>

(\*) PRODI= Programa temporal de protección por desempleo e inserción, RAI = Renta activa de inserción.



## Paro Registrado.

**Julio 2023**

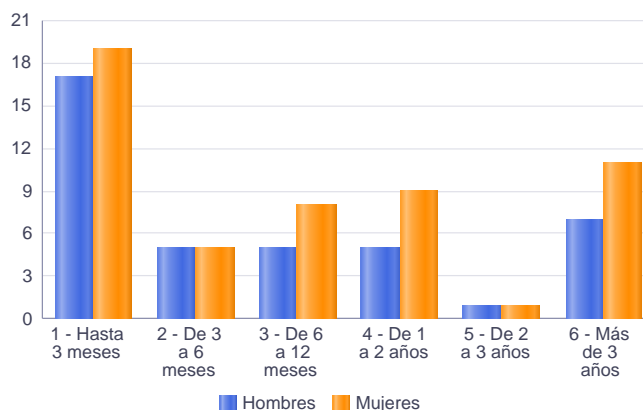
FICHA TERRITORIAL: **Comarca Maestrazgo**

Unidad: nº personas

Fuente: Instituto Aragonés de Empleo

### Por tiempo en situación laboral como desempleado y sexo

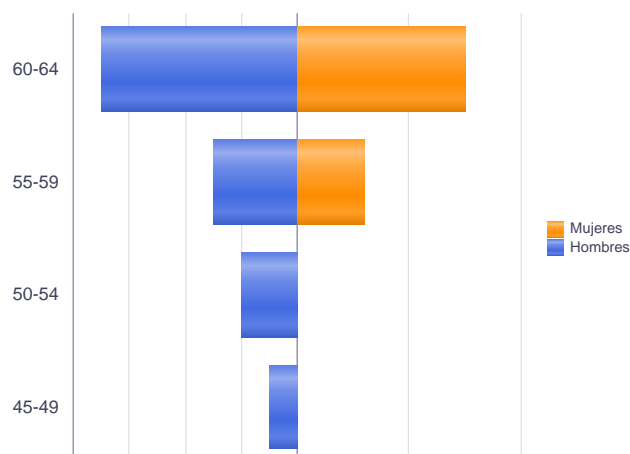
		Total	Hombres	Mujeres
<b>Corta Duración</b>	Hasta 3 meses	36	17	19
	De 3 a 6 meses	10	5	5
	De 6 a 12 meses	13	5	8
		<b>59</b>	<b>27</b>	<b>32</b>
<b>Larga Duración</b>	De 1 a 2 años	14	5	9
	De 2 a 3 años	2	1	1
	Más de 3 años	18	7	11
		<b>34</b>	<b>13</b>	<b>21</b>
<b>Total</b>		<b>93</b>	<b>40</b>	<b>53</b>



### Parados de larga duración\* por grupo de edad y sexo

	Total	Hombres	Mujeres
45-49	1	1	0
50-54	2	2	0
55-59	9	3	6
60-64	22	7	15
<b>Total</b>	<b>34</b>	<b>13</b>	<b>21</b>

\* Más de 12 meses como desempleado



## Paro Registrado.

**Julio 2023**

FICHA TERRITORIAL: **Comarca Maestrazgo**

Unidad: nº personas

Fuente: Instituto Aragonés de Empleo

### Por sector de actividad económica, nacionalidad y sexo

	Españoles			Extranjeros comunitarios (UE-27)			Extranjeros no comunitarios		
	Total	Hombres	Mujeres	Total	Hombres	Mujeres	Total	Hombres	Mujeres
Agricultura, ganadería y pesca	2	1	1	2	1	1	1	0	1
Construcción	9	8	1	0	0	0	2	2	0
Industria y energía	22	6	16	0	0	0	0	0	0
Servicios	45	16	29	5	2	3	2	2	0
Sin empleo anterior	2	2	0	0	0	0	1	0	1
<b>Total</b>	<b>80</b>	<b>33</b>	<b>47</b>	<b>7</b>	<b>3</b>	<b>4</b>	<b>6</b>	<b>4</b>	<b>2</b>

### Ranking de ocupaciones más solicitadas por los demandantes parados, por sexo

Cod. Ocupación	Ocupación	Total	Hombres	Mujeres
92101050	Personal de limpieza o limpiadores en general	19	1	18
96021013	Peones de la construcción de edificios	14	12	2
95121019	Peones de horticultura, jardinería	14	12	2
51101026	Cocineros, en general	12	4	8
97001140	Peones de la industria textil	10	3	7
97001104	Peones de la industria manufacturera, en general	10	4	6
96011029	Peones de obras públicas, en general	9	8	1
95431028	Peones forestales	9	8	1
51201049	Camareros, en general	7	3	4
92101027	Camareros de pisos (hostelería)	7	0	7
84121035	Conductores de furgonetas, hasta 3,5 t.	7	6	1
52201079	Dependientes de comercio, en general	6	0	6
61201028	Jardineros, en general	6	4	2
37241034	Monitores de educación y tiempo libre	5	0	5
71211015	Albañiles	5	5	0
95111016	Peones agrícolas, en general	4	4	0
81521016	Operadores de máquina circular tejedora de género de punto	4	2	2
57101013	Asistentes domiciliarios	4	1	3
52201231	Dependientes de panadería, pastelería y confitería	4	0	4
93101024	Pinches de cocina	3	0	3
98111024	Mozos de carga y descarga, almacén y/o mercado de abastos	3	3	0
91001018	Empleados de hogar	3	0	3
81531046	Operadores de máquina industrial de coser a la plana, excepto peletería, calzado, marroquinería y guantería de piel	3	0	3
71111014	Encofradores	3	3	0
58251029	Guías de turismo	3	1	2
56291025	Cuidadores de minusválidos físicos, psíquicos y sensoriales	3	0	3
56111022	Auxiliares de enfermería de geriatría	3	0	3
52201068	Dependientes de carnicería y/o charcutería	3	1	2
23121010	Técnicos en educación especial	3	0	3
12221017	Directores de departamentos de publicidad y/o relaciones públicas, en general	3	1	2

Instituto Aragonés de Estadística / Trabajo, Salarios y Relaciones Laborales / Paro Registrado

## Paro Registrado.

**Julio 2023**

FICHA TERRITORIAL: **Comarca Maestrazgo**

---

Unidad: nº personas

Fuente: Instituto Aragonés de Empleo

---

NOTA: Cada demandante puede solicitar hasta 6 ocupaciones.